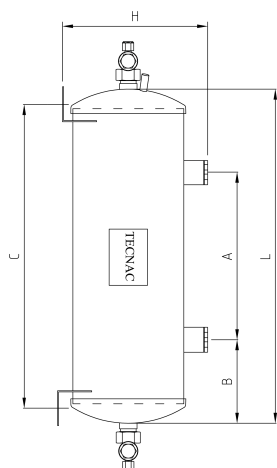


# *OIL RECEIVERS*

## RECIPIENTES DE ACEITE





The oil receiver should be mounted above the oil level regulators for the supply of oil through gravity.

Due to the high pressure, the oil could return to the container.

Over a period of time, too much pressure could affect unfavourably the oil level regulator. For protection, a ventilation line installed above the oil container, diminishing the pressure to the line of the accumulator.

This line allows the pressure in the oil container to be approximately the same as in the suction line and the crankcase

The oil is supplied through a 3/8" SAE. Connection

Assembly pressure valve VRH for correct functioning

El recipiente de aceite debería ser montado encima de los reguladores de nivel de aceite para el suministro de aceite por gravedad.

Debido a la alta presión, puede retornar aceite al recipiente.

En un período de tiempo, bastante presión podría afectar desfavorablemente al regulador de nivel del aceite. Para la protección, se instala una línea de ventilación por encima del recipiente de aceite, regresando la baja presión a la línea del acumulador.

Esta línea permite que la presión en el recipiente de aceite sea aproximadamente la misma que en la línea de succión y el cárter

La alimentación de aceite a través de una toma de 3/8" SAE. Recomendable montar válvula VRHA, para un buen funcionamiento

30bar -10/120°C						DIMENSIONS - DIMENSIONES (mm)					
	Kg	MODEL MODELO	CODE CÓDIGO	Vol ( L )	VALVE IN / OUT VÁL. ENT/SAL	Ø	A	B	C	L	H
CAT. II	6	RHA-8	33.001	8	3/8" SAE	159	240	120	436	480	215
	8.8	RHA-12	33.002	12	3/8" SAE	159	350	183	671	715	215
	10.9	RHA-16	33.003	16	3/8" SAE	159	290	290	826	870	215
	13.8	RHA-20	33.004	20	3/8" SAE	219	300	152	350	605	268
	19	RHA-30	22.031	30	3/8" SAE	273	300	158	359	616	352

45bar -10/100°C (Subcritical / Subcrítico)						DIMENSIONS - DIMENSIONES (mm)					
CO <sub>2</sub>	MODEL MODELO	CODE CÓDIGO	Vol ( L )	VALVE IN / OUT VÁL. ENT/SAL	Ø	A	B	C	L	H	
CAT. II	RHA-8-45	33.012	8	3/8" SAE	159	240	120	436	480	215	
	RHA-12-45	33.013	12	3/8" SAE	159	350	183	671	715	215	
	RHA-16-45	33.014	16	3/8" SAE	159	290	290	826	870	215	
	RHA-20-45	33.015	20	3/8" SAE	219	300	152	350	605	268	
	RHA-30-45	33.016	30	3/8" SAE	273	300	158	359	616	352	

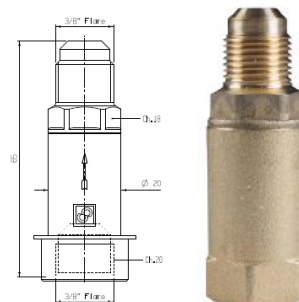
All the models includes two sight glasses, an adaptor of 3/8" SAE and two rotalock valves 1"x 3/8" SAE.

Todos los modelos incluyen dos visores, un racord 3/8" SAE y dos válvulas rotalock 1"x 3/8" SAE

Oil receiver pressure valve no included (order code A-005217)

Válvula de presión recipiente de aceite no incluido (pedir código A-005217)

45 bar -40/105°C				
OIL RECEIVER PRESSURE VALVE VÁLVULA PRESIÓN RECIPIENTE DE ACEITE				
MODEL MODELO	CODE CODIGO	Connection Conexión	Pressure Diferencial Diferencial de Presión (bar)	Kv (m <sup>3</sup> /h)
VRHA	A-005217	3/8" SAE H x M	1.4	1.6



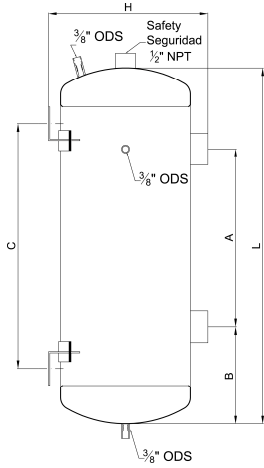
VALID FOR ALL THE REFRIGERANTS HFC: R22, R134a, R404A, R507, .....ETC

VÁLIDO PARA TODOS LOS REFRIGERANTES HFC: R22, R134a, R404A, R507, .....ETC

ALL THE MODELS ARE PAINTED IN BLACK

TODOS LOS MODELOS SON PINTADOS EN NEGRO





<b>60bar -10/80°C</b>					<b>DIMENSIONS - DIMENSIONES (mm)</b>					
	<b>MODEL MODELO</b>	<b>CODE CÓDIGO</b>	<b>Vol ( L )</b>	<b>IN / OUT ENT/SAL</b>	<b>∅</b>	<b>A</b>	<b>B</b>	<b>C</b>	<b>L</b>	<b>H</b>
CAT. II	RHA-8-60bar	33.017	8	3/8" ODS	193	110	145	178	376	255
	RHA-12-60bar	33.018	12	3/8" ODS	193	265	145	334	531	255
	RHA-16-60bar	33.019	16	3/8" ODS	193	478	145	546	686	255
CAT. III	RHA-20-60bar	33.020	20	3/8" ODS	193	546	145	380	812	255
	RHA-30-60bar	33.021	30	3/8" ODS	193	946	125	680	1192	255

<b>130bar -10/80°C</b> <b>90 bar -40/80°C</b>					<b>DIMENSIONS - DIMENSIONES (mm)</b>					
	<b>MODEL MODELO</b>	<b>CODE CÓDIGO</b>	<b>Vol ( L )</b>	<b>IN / OUT ENT/SAL</b>	<b>∅</b>	<b>A</b>	<b>B</b>	<b>C</b>	<b>L</b>	<b>H</b>
CAT. III	RHA-8-130bar	33.022	8	3/8" ODS	193	110	145	178	376	238
	RHA-12-130bar	33.023	12	3/8" ODS	193	265	145	334	531	238
	RHA-16-130bar	33.024	16	3/8" ODS	193	478	145	546	686	238
	RHA-20-130bar	33.025	20	3/8" ODS	193	546	145	380	812	238
CAT. IV	RHA-30-130bar	33.026	30	3/8" ODS	193	946	125	680	1192	238

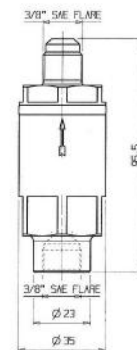
**All the models includes two sight glasses**

*Todos los modelos incluyen dos visores,*

**Oil receiver pressure valve no included (order code A-005217)**

*Válvula de presión recipiente de aceite no incluido (pedir código A-005269)*

<b>130 bar -40/150°C</b>				
<b>OIL RECEIVER PRESSURE VALVE / VÁLVULA PRESIÓN RECIPIENTE DE ACEITE</b>				
<b>MODEL MODELO</b>	<b>CODE CODIGO</b>	<b>Connection Conexión</b>	<b>Pressure Diferencial Diferencial de Presión (bar)</b>	<b>Kv (m<sup>3</sup>/h)</b>
VRHA-130	A-005269	3/8" SAE H x M	7	1.6



**ORDER / PEDIDO**

**TO INCLUDE THE SAFETY VALVE ON MODELS "" YOU MUST INDICATE IN YOUR ORDER:**  
**PARA INCLUIR LA VÁL. SEGURIDAD EN LOS MODELOS "RHA-130bar", INDICAR EN EL PEDIDO:**

**MODEL / V.SG**

**EXAMPLE: RHA-8-130bar / V.SG**

**OPTIONAL**  
 SAFETY VALVE  
 VÁLVULA DE SEGURIDAD

**ALL THE MODELS ARE PAINTED IN BLACK**  
**TODOS LOS MODELOS SON PINTADOS EN NEGRO**

